



擎亞國際科技股份有限公司

一〇四年股東常會議事錄

時 間：一〇四年六月二十五日(星期四)上午九時正

地 點：台北市內湖區堤頂大道一段 327 號(莉蓮會館)

出席股東：親自出席及代理出席股數計六五、六一二、九〇〇股，佔本公司發行股份總數一二二、二六二、六五二股之 53.66%。

出席董事：李熙俊、趙晚載、顏信輝、侯靖圻

出席監察人：龔汝沁

列席：吳漢期會計師、蔡宗隆律師、周建才律師

主席：李熙俊董事長

紀錄：鄭緣福

一、宣佈開會：已達法定出席股數，主席依法宣佈開會。

二、主席致詞：略

### 三、報告事項

1. 一〇三年度營業報告。(詳附錄一)
2. 監察人審查一〇三年度決算表冊報告。(詳附錄二)

### 四、承認事項

#### 第一案(董事會提)

案由：一〇三年度決算表冊案，提請承認。

說明：1. 本公司民國一〇三年度合併財務報告(含個體財務報告)(詳附錄三)，業經本公司民國一〇四年三月二十三日董事會議通過，並經資誠聯合會計師事務所吳漢期會計師及支秉鈞會計師查核竣事，並出具”修正式無保留意見”查核報告書，連同營業報告書(詳附錄一)，敬請鑒核。

2. 上述表冊業經本公司監察人審查完竣並出具報告書在案，提請承認。

決議：本案經主席徵詢全體出席股東，無異議照案通過。

## 第二案(董事會提)

案由：一〇三年度盈餘分配案，敬請 承認。

- 說明：1. 本公司期初未分配盈餘 0 元，一〇三年度稅後純益新台幣(以下同)46,468,974 元，依法提列 10%法定盈餘公積 4,646,897 元，並減除對子公司所有權益變動數(23,941,703)元及加計退休金精算損益 717,500 元後，期末未分配盈餘 18,597,874 元。
2. 為強化資本結構及充實營運資金，期末未分配盈餘擬全數保留不予分配。
3. 擬具盈餘分配表，如下：




單位：新台幣元

期初未分配盈餘	0
加：本期稅後純益	46,468,974
減：提列 10%法定盈餘公積	(4,646,897)
加：退休金精算損益	717,500
減：認列對子公司所有權益變動	(23,941,703)
期末未分配盈餘	18,597,874

董事長：

經理人：


會計主管：


4. 提請 承認。

決議：本案經主席徵詢全體出席股東，無異議照案通過。

五、臨時動議：無。

六、散 會(上午九時十分)

主席：李熙俊 

紀錄：鄭緣福 

## 附錄一

擎亞國際科技股份有限公司

民國一〇三年度營業報告書

回顧民國103年世界經濟在美國、英國經濟平穩成長及油價下降的助益下，全球景氣呈現復甦態勢。主要經濟體的表現，美國在就業率持續改善下，企業營收及獲利成長，國內生產總值(GDP)增速強勁，美國又逐漸成為全球經濟成長的主要動能。歐元區經濟雖較民國102年有所改善，但需求仍顯疲弱，另有俄羅斯與烏克蘭政治紛爭的干擾，經濟成長力道尚待觀察。在中國大陸因進行經濟發展與產業轉型平衡政策下，不再追求經濟成長數據的亮麗，朝向著重內部經濟結構調整，並關注環保節能、中小企業均衡發展及房地產市場降溫問題，使得內外部各項數據均呈現軟著陸的緩步下滑趨勢，經濟成長不如民國102年。日本自推出「安倍經濟學」後，尚難以解決日本經濟的系統性和結構性難題，致經濟成長不如預期，隨後又提出調高消費稅率及持續日元貶值等政策，但因廠商價格未全部反映匯率，以及日商調漲薪資效果未能明顯抵銷調高消費稅率的衝擊，使得整體成效受到質疑，外界也對「安倍經濟學」效果持觀望態度。

反觀民國103年台灣經濟表現，受惠於全球景氣回溫，淨出口、民間消費及投資逐漸明顯成長。依主計處統計，民國103年台灣經濟成長率為3.74%優於民國102年的2.11%，並預測民國104年經濟成長為3.78%，持平中微幅成長。台灣為外向型經濟，外貿出口績效是經濟增長重大影響指標。目前台灣雖對中國大陸出口占總出口約40%，然仍須面對中國大陸推動紅色供應鏈替代進口政策、日元貶值帶動韓元跟進的貨幣競貶及韓國有70%產品出口與台灣重疊現象，對未來出口外貿績效發展的衝擊。

本公司順應國內外景氣復甦態勢及經濟發展趨勢，民國103年度對營運區域發展規劃及資源布局已作相對因應。中國大陸雖然經濟從高速增長步入中高速增長的「新常態」，但在3C電子產品產銷研及營運模式創新等領域，繼續保持穩定增長，仍扮演世界經濟增長的主要火車頭之一。有鑑於此態勢，本公司歷經年來的耕耘，在中國大陸已呈現業績成長及開拓東南亞市場的績效，使得本年度集團合併損益轉虧為盈。民國103年度合併營業收入來自中國大陸地區、台灣地區及東南亞地區分別為62%、35%及3%。

### (1)、民國103年度營運執行情形

本公司民國103年主要代理銷售韓國三星電子行動通訊關鍵零組件，如AMOLED、CIS、Memory、CPU與中小尺寸之TFT-LCD及其他世界級大廠各式Sensor(感測器)組件、驅動IC等，主要應用於手持式行動通訊設備解決方案中。主要營業收入及主要客戶係以通訊產品為主，其中又以生產智慧型手機之廠商為本公司主要營收來源。

本公司民國103年度集團合併營業收入淨額為新台幣142.2億元，較民國102年度集團合併營業收入淨額新台幣110億元成長29.27%，整體毛利金額為新台幣5.17

億元較民國102年度為新台幣3.30億元，成長56.67%；民國103年度綜合淨利歸屬於母公司為新台幣4仟6百47萬元，每股稅後盈餘為新台幣0.38元。

(2)、民國103年度集團合併達成之綜合損益表如下：（單位：新台幣仟元）

項 目	金 額
營業收入淨額	14,220,472
營業成本	13,703,873
營業毛利	516,599
營業費用	565,077
營業損失	(48,478)
稅前淨利	18,727
本期淨利	2,688
其他綜合利益稅後淨額	21,816
本期綜合淨利總額	24,504
本期淨利歸屬於：	
母公司業主	46,469
非控制權益	(43,781)
	2,688
每股稅後盈餘（新台幣元）	0.38

(3)、民國103年度集團合併財務結構、償債能力及獲利能力分析：

分析項目	年度		103	102
財務結構 (%)	負債佔資產比率 (%)		50.43	41.59
	長期資金佔固定資產比率 (%)		1,118.53	1,286.67
償債能力	流動比率 (%)		180.99	216.13
	速動比率 (%)		68.86	133.28
獲利能力	資產報酬率 (%)		0.14	-4.17
	股東權益報酬率 (%)		0.12	-7.53
	佔實收資本 比率 (%)	營業利益	-3.97	-14.42
		稅前純益	1.53	-14.39
	純益率 (%)		0.02	-1.61
稅後每股(虧損)盈餘		0.38	-1.27	

負責人：李 熙 俊



總經理：侯 靖 圻



主辦會計：鄭緣福



附錄二

擎亞國際科技股份有限公司

監察人審查報告書

董事會造送本公司民國一〇三年度之營業報告書、財務報告(含合併及個體)及盈餘分配等表冊，業經本監察人審核竣事，認為並無不符，爰依公司法第 219 條之規定，報請 鑒核。

此 致

本公司民國一〇四年股東常會

監察人：龔汝沁



中 華 民 國 一 〇 四 年 三 月 二 十 三 日

# 擎亞國際科技股份有限公司

## 監察人審查報告書

董事會造送本公司民國一〇三年度之營業報告書、財務報告(含合併及個體)及盈餘分配等表冊，業經本監察人審核竣事，認為並無不符，爰依公司法第 219 條之規定，報請 鑒核。

此 致

本公司民國一〇四年股東常會

監察人：申亨湜



中 華 民 國 一 〇 四 年 三 月 二 十 三 日

### 附錄三

#### 會計師查核報告書

(104)財審報字第 14003402 號

擎亞國際科技股份有限公司 公鑒：

擎亞國際科技股份有限公司民國 103 年及 102 年 12 月 31 日之個體資產負債表，暨民國 103 年及 102 年 1 月 1 日至 12 月 31 日之個體綜合損益表、個體權益變動表及個體現金流量表，業經本會計師查核竣事。上開個體財務報告之編製係管理階層之責任，本會計師之責任則為根據查核結果對上開個體財務報告表示意見。如個體財務報告附註六(五)1. 所述，擎亞國際科技股份有限公司民國 103 年度及 102 年度部分採用權益法之投資及附註十三所揭露之相關資訊，係依各被投資公司所委任會計師查核之財務報告作評價及揭露，本會計師並未查核該財務報告；截至民國 103 年及 102 年 12 月 31 日止，其相關採用權益法之投資餘額分別為新台幣(1,915)仟元及 7,718 仟元，民國 103 年度及 102 年度所認列之綜合損益(含採用權益法認列之子公司、關聯企業及合資損益之份額及採用權益法認列之子公司、關聯企業及合資之其他綜合損益之份額)分別為新台幣(4,173)仟元及(17,025)仟元。

本會計師係依照「會計師查核簽證財務報表規則」及中華民國一般公認審計準則規劃並執行查核工作，以合理確信財務報告有無重大不實表達。此項查核工作包括以抽查方式獲取財務報告所列金額及所揭露事項之查核證據、評估管理階層編製財務報告所採用之會計原則及所作之重大會計估計，暨評估財務報告整體之表達。本會計師相信此項查核工作及其他會計師之查核報告可對所表示之意見提供合理之依據。


依本會計師之意見，基於本會計師之查核結果及其他會計師之查核報告，第一段所述個體財務報告在所有重大方面係依照「證券發行人財務報告編製準則」編製，足以允當表達擎亞國際科技股份有限公司民國 103 年及 102 年 12 月 31 日之財務狀況，暨民國 103 年及 102 年 1 月 1 日至 12 月 31 日之財務績效與現金流量。

資 誠 聯 合 會 計 師 事 務 所

吳漢期

會計師

支秉鈞



前財政部證券暨期貨管理委員會

核准簽證文號：(90)台財證(六)字第 157088 號

(88)台財證(六)第 16120 號

中 華 民 國 1 0 4 年 3 月 2 3 日

  
 亞細亞國際科技股份有限公司  
 個體資產負債表  
 民國103年12月31日

單位：新台幣仟元

資	產	附註	103年12月31日			102年12月31日		
			金	額	%	金	額	%
<b>流動資產</b>								
1100	現金及約當現金	六(一)	\$	331,662	11	\$	269,756	8
1170	應收帳款淨額	六(二)及八		793,744	27		1,413,596	45
1180	應收帳款－關係人淨額	七		9,175	-		8,772	-
1200	其他應收款			2,766	-		1,372	-
1210	其他應收款－關係人	七		356,465	12		156,546	5
130X	存貨	六(三)		748,344	26		742,402	23
1410	預付款項	七		10,369	1		17,235	1
1470	其他流動資產			467	-		1,156	-
11XX	<b>流動資產合計</b>			<u>2,252,992</u>	<u>77</u>		<u>2,610,835</u>	<u>82</u>
<b>非流動資產</b>								
1510	透過損益按公允價值衡量之金融資產－非流動	六(四)		14,317	1		17,750	1
1550	採用權益法之投資	六(五)		467,589	16		341,407	11
1600	不動產、廠房及設備	六(六)及八		152,400	5		157,616	5
1780	無形資產	六(七)		1,449	-		3,450	-
1840	遞延所得稅資產	六(二十)		37,188	1		43,800	1
1900	其他非流動資產			373	-		257	-
15XX	<b>非流動資產合計</b>			<u>673,316</u>	<u>23</u>		<u>564,280</u>	<u>18</u>
1XXX	<b>資產總計</b>		\$	<u>2,926,308</u>	<u>100</u>	\$	<u>3,175,115</u>	<u>100</u>

(續次頁)



  
 學亞國際會計師事務所有限公司  
 個體財務報告  
 民國103年12月31日

單位：新台幣仟元

負債及權益		附註	103 年 12 月 31 日		102 年 12 月 31 日			
			金	額	%	金	額	%
<b>流動負債</b>								
2100	短期借款	六(八)及八	\$	605,850	21	\$	820,381	26
2110	應付短期票券	六(九)		-	-		50,000	2
2150	應付票據			968	-		867	-
2170	應付帳款	六(二十一)		29,738	1		37,237	1
2180	應付帳款－關係人	七		6,948	-		33,126	1
2200	其他應付款	六(十)(二十一)		43,193	2		54,182	2
2230	當期所得稅負債	六(二十)		4,900	-		290	-
2300	其他流動負債			11,018	-		5,014	-
21XX	<b>流動負債合計</b>			<u>702,615</u>	<u>24</u>		<u>1,001,097</u>	<u>32</u>
<b>非流動負債</b>								
2570	遞延所得稅負債	六(二十)		7,779	-		3,149	-
2600	其他非流動負債	六(五)(十一)		2,304	-		1,602	-
25XX	<b>非流動負債合計</b>			<u>10,083</u>	<u>-</u>		<u>4,751</u>	<u>-</u>
2XXX	<b>負債總計</b>			<u>712,698</u>	<u>24</u>		<u>1,005,848</u>	<u>32</u>
<b>權益</b>								
<b>股本</b>								
3110	普通股股本	六(十二)		1,222,627	42		1,222,627	39
<b>資本公積</b>								
3200	資本公積	六(十三)		804,688	27		804,688	25
<b>保留盈餘</b>								
3310	法定盈餘公積	六(十四)		132,114	5		181,898	6
3320	特別盈餘公積			31,040	1		31,040	1
3350	未分配盈餘(待彌補虧損)			23,245	1	(	49,784)	( 2)
<b>其他權益</b>								
3400	其他權益		(	104)	-	(	21,202)	( 1)
3XXX	<b>權益總計</b>			<u>2,213,610</u>	<u>76</u>		<u>2,169,267</u>	<u>68</u>
<b>重大或有負債及未認列之合約承諾</b>								
<b>重大之期後事項</b>								
<b>負債及權益總計</b>								
			\$	<u>2,926,308</u>	<u>100</u>	\$	<u>3,175,115</u>	<u>100</u>

請參閱後附個體財務報告附註暨資誠聯合會計師事務所吳漢期、支秉鈞會計師民國104年3月23日查核報告。

董事長：李熙俊



經理人：侯靖圻



會計主管：鄭緣福



  
 學亞國際科技股份有限公司  
 個體綜合損益表  
 民國 103 年及 102 年 1 月 1 日至 12 月 31 日

單位：新台幣仟元  
 (除每股盈餘(虧損)為新台幣元外)

項目	附註	103 年 度		102 年 度	
		金 額	%	金 額	%
4000 營業收入	六(十五)(二十一)及七	\$ 5,249,643	100	\$ 7,768,246	100
5000 營業成本	六(三)(二十一)及七	( 5,019,009)	( 96)	( 7,574,005)	( 97)
5900 營業毛利		230,634	4	194,241	3
5910 未實現銷貨損失(利益)		1,835	-	( 50)	-
5920 已實現銷貨利益		50	-	50	-
5950 營業毛利淨額		232,519	4	194,241	3
營業費用	六(十八)(十九)(二十)及七(二)				
6100 推銷費用		( 91,290)	( 2)	( 112,728)	( 2)
6200 管理費用		( 101,940)	( 2)	( 137,586)	( 2)
6300 研究發展費用		( 22,383)	-	( 29,045)	-
6000 營業費用合計		( 215,613)	( 4)	( 279,359)	( 4)
6900 營業利益(損失)		16,906	-	( 85,118)	( 1)
營業外收入及支出					
7010 其他收入	六(十六)	23,092	-	20,243	-
7020 其他利益及損失	六(四)(五)(十七)	81,552	2	5,971	-
7050 財務成本		( 11,670)	-	( 15,306)	-
7070 採用權益法認列之子公司、關聯企業及合資損益之份額	六(五)	( 47,331)	( 1)	( 81,788)	( 1)
7000 營業外收入及支出合計		45,643	1	( 70,880)	( 1)
7900 稅前淨利(淨損)		62,549	1	( 155,998)	( 2)
7950 所得稅(費用)利益	六(二十)	( 16,080)	-	570	-
8200 本期淨利(淨損)		\$ 46,469	1	\$ 155,428	( 2)
其他綜合損益(淨額)					
8310 國外營運機構財務報表換算之兌換差額		\$ 20,928	-	\$ 6,455	-
8360 確定福利計畫精算利益	六(十一)	718	-	299	-
8380 採用權益法認列之子公司、關聯企業及合資之其他綜合損益份額		170	-	3,383	-
8300 本期其他綜合利益之稅後淨額		\$ 21,816	-	\$ 10,137	-
8500 本期綜合利益(損失)總額		\$ 68,285	1	\$ 145,291	( 2)
基本每股盈餘(虧損)	六(二十二)				
9750 本期淨利(損)		\$	0.38	\$	1.27
稀釋每股盈餘(虧損)	六(二十二)				
9850 本期淨利(損)		\$	0.38	\$	1.27

請參閱後附個體財務報告附註暨資誠聯合會計師事務所  
 吳漢期、支秉鈞會計師民國 104 年 3 月 23 日查核報告。

董事長：李熙俊



經理人：侯靖圻



會計主管：鄭緣福



學亞國際股份有限公司  
 個體財務報表  
 民國 103 年及 102 年 12 月 31 日



單位：新台幣千元

附註	普通股本	資本公積-發行溢價	資本公積-庫藏股票	資本公積-股票	法定盈餘積	特別盈餘積	盈餘積	盈餘	盈餘	國外營運機構財務報表換算之兌換差	機運報表換額	權益總額
102 年 1 月 1 日餘額	\$ 1,161,550	\$ 741,595	\$ 60,466	\$ 160,059	\$ 20,821	\$ 369,712	\$ 31,040	\$ 2,483,163				
員工股票股利		2,627	-	-	-	-	-	5,627				
101 年度盈餘指撥及分配(註)： 六(十四)												
法定盈餘公積				21,839		( 21,839)						
特別盈餘公積					10,219	( 10,219)						
現金股利						( 174,232)		( 174,232)				
股票股利	58,077					( 58,077)		( 58,077)				
102 年度淨損						( 155,428)		( 155,428)				
102 年度其他綜合損益							299	299		9,838		10,137
102 年 12 月 31 日餘額	<u>\$ 1,222,627</u>	<u>\$ 744,222</u>	<u>\$ 60,466</u>	<u>\$ 181,898</u>	<u>\$ 31,040</u>	<u>(\$ 49,784)</u>	<u>\$ 21,202</u>	<u>\$ 2,169,267</u>				
103 年 1 月 1 日餘額	\$ 1,222,627	\$ 744,222	\$ 60,466	\$ 181,898	\$ 31,040	\$ 49,784	\$ 21,202	\$ 2,169,267				
法定盈餘公積彌補虧損				( 49,784)				46,469				46,469
103 年度淨利												
103 年度其他綜合損益												
認列對子公司所有權益變動										21,098		21,816
103 年 12 月 31 日餘額	<u>\$ 1,222,627</u>	<u>\$ 744,222</u>	<u>\$ 60,466</u>	<u>\$ 132,114</u>	<u>\$ 31,040</u>	<u>(\$ 23,942)</u>	<u>(\$ 104)</u>	<u>\$ 2,213,610</u>				

註：民國 101 年度董監酬勞 \$2,260 及員工紅利 \$22,507 已於綜合損益表中扣除。

請參閱後附個體財務報表附註暨資誠聯合會計師事務所吳漢期、支秉鈞會計師民國 104 年 3 月 23 日查核報告。



董事長：李熙俊



經理人：侯靖圻



會計主管：鄭緣福

  
 學亞國際科技股份有限公司  
 個體現金流量表  
 民國 103 年及 102 年 1 月 1 日至 12 月 31 日

單位：新台幣仟元

附註	103 年 度	102 年 度
<b>營業活動之現金流量</b>		
本期稅前淨利(淨損)	\$ 62,549	(\$ 155,998)
調整項目		
不影響現金流量之收益費損項目		
未實現銷貨(損失)利益	( 1,835 )	50
已實現銷貨利益	( 50 )	( 50 )
折舊費用	六(六)(十八) 8,349	7,995
攤銷費用	六(七)(十八) 2,001	2,183
呆帳費用(轉列收入)提列數(含其他應收款)	( 1,109 )	1,521
利息費用	11,670	15,306
利息收入	六(十六) ( 7,073 )	( 5,499 )
透過損益按公允價值衡量之金融資產及負債淨損失(利益)	六(十七) 3,433	( 84 )
採用權益法認列之子公司、關聯企業及合資損失之份額	六(五) 47,331	81,788
採用權益法投資之減損損失	六(五)(十七) -	64,906
處分及報廢不動產、廠房及設備淨損失	六(十七) 57	1,791
員工股票紅利酬勞成本	-	5,627
與營業活動相關之資產/負債變動數		
與營業活動相關之資產之淨變動		
應收帳款	620,981	21,711
應收帳款-關係人	( 403 )	6,398
其他應收款	( 1,414 )	305
其他應收款-關係人	2,229	32,070
存貨	( 5,942 )	112,685
預付款項	6,866	18,002
其他流動資產	689	499
與營業活動相關之負債之淨變動		
應付票據	101	838
應付帳款	( 7,499 )	17,158
應付帳款-關係人	( 26,178 )	6,447
其他應付款	( 9,876 )	( 63,372 )
其他流動負債	6,004	( 711 )
應計退休金負債	( 495 )	( 484 )
營運產生之現金流入	710,386	171,082
收取之利息	7,073	5,499
支付之利息	( 12,500 )	( 17,797 )
支付之所得稅	( 228 )	( 7,015 )
營業活動之淨現金流入	<u>704,731</u>	<u>151,769</u>

(續次頁)

  
 擊亞國際科技股份有限公司  
 個體現金流量表  
 民國103年及102年1月1日至12月31日

單位：新台幣仟元

	附註	103 年 度	102 年 度
<b>投資活動之現金流量</b>			
其他應收款-關係人增加		(\$ 202,148)	(\$ 149,750)
取得採用權益法之投資		( 172,555)	( 69,485)
取得不動產、廠房及設備	六(二十三)	( 3,556)	( 8,773)
處分不動產、廠房及設備		81	531
取得無形資產	六(七)	-	( 545)
存出保證金(增加)減少		( 116)	13,488
受限制資產減少		-	3,788
投資活動之淨現金流出		( 378,294)	( 210,746)
<b>籌資活動之現金流量</b>			
短期借款(減少)增加		( 214,531)	476,069
應付短期票券減少		( 50,000)	-
長期借款淨變動數		-	( 145,680)
發放現金股利	六(十四)	-	( 174,232)
籌資活動之淨現金(流出)流入		( 264,531)	156,157
本期現金及約當現金增加數		61,906	97,180
期初現金及約當現金餘額	六(一)	269,756	172,576
期末現金及約當現金餘額	六(一)	\$ 331,662	\$ 269,756

請參閱後附個體財務報告附註暨資誠聯合會計師事務所  
吳漢期、支秉鈞會計師民國104年3月23日查核報告。

董事長：李照俊



經理人：侯靖圻



會計主管：鄭緣福





會計師查核報告書

(104)財審報字第 14003786 號

擎亞國際科技股份有限公司及其子公司 公鑒：

擎亞國際科技股份有限公司及其子公司民國 103 年及 102 年 12 月 31 日之合併資產負債表，暨民國 103 年及 102 年 1 月 1 日至 12 月 31 日之合併綜合損益表、合併權益變動表及合併現金流量表，業經本會計師查核竣事。上開合併財務報告之編製係管理階層之責任，本會計師之責任則為根據查核結果對上開合併財務報告表示意見。如合併財務報告附註四(三)2. 所述，部分合併個體民國 102 年度財務報告未經本會計師查核，而係由其他會計師查核。因此，本會計師對上開合併財務報告所表示之意見中，有關該等子公司財務報告所列之金額係依據其他會計師之查核報告，其民國 102 年 12 月 31 日之資產總額為新台幣 65,376 仟元，占合併資產總額之 2%，民國 102 年度之營業收入淨額為新台幣 2,671 仟元，占合併營業收入淨額之 0%。另如合併財務報告附註六(六)1. 所述，擎亞國際科技股份有限公司及其子公司民國 103 年度及 102 年度採用權益法之投資及附註十三所揭露之相關資訊，係依被投資公司所委任會計師查核之財務報告作評價及揭露，本會計師並未查核該財務報告；截至民國 103 年及 102 年 12 月 31 日止，其相關採用權益法之投資餘額分別為新台幣(1,915)及 2,258 仟元，民國 103 年及 102 年度所認列之綜合損益(含採用權益法之關聯企業及合資損益之份額及採用權益法之關聯企業及合資之其他綜合損益之份額)分別為新台幣(4,173)及 3,547 仟元。

本會計師係依照「會計師查核簽證財務報表規則」及中華民國一般公認審計準則規劃並執行查核工作，以合理確信財務報告有無重大不實表達。此項查核工作包括以抽查方式獲取財務報告所列金額及所揭露事項之查核證據、評估管理階層編製財務報告所採用之會計原則及所作之重大會計估計，暨評估財務報告整體之表達。本會計師相信此項查核工作及其他會計師之查核報告可對所表示之意見提供合理之依據。

依本會計師之意見，基於本會計師之查核結果及其他會計師之查核報告，第一段所述合併財務報告在所有重大方面係依照「證券發行人財務報告編製準則」及金融監督管理委員會認可之國際財務報導準則、國際會計準則、解釋及解釋公告編製，足以允當表達擎亞國際科技股份有限公司及其子公司民國 103 年及 102 年 12 月 31 日之財務狀況，暨民國 103 年及 102 年 1 月 1 日至 12 月 31 日之財務績效與現金流量。

擎亞國際科技股份有限公司已編製民國 103 年度及 102 年度之個體財務報告，並經本會計師均出具修正式無保留意見之查核報告在案，備供參考。

資 誠 聯 合 會 計 師 事 務 所

吳漢期

會計師

支秉鈞

吳漢期

支秉鈞



前財政部證券暨期貨管理委員會

核准簽證文號：(90)台財證(六)字第 157088 號

(88)台財證(六)第 16120 號

中華民國 104 年 3 月 23 日

  
 擎亞國際科技股份有限公司及其子公司  
 合併資產負債表  
 民國103年12月31日

單位：新台幣仟元

資	產	附註	103 年 12 月 31 日			102 年 12 月 31 日		
			金	額	%	金	額	%
<b>流動資產</b>								
1100	現金及約當現金	六(一)及八	\$	492,268	11	\$	369,071	10
1150	應收票據淨額			26,353	1		33	-
1170	應收帳款淨額	六(二)及八		1,012,543	22		1,621,651	43
1180	應收帳款－關係人淨額	七		11,758	-		58,024	2
1200	其他應收款			9,122	-		8,376	-
1210	其他應收款－關係人	七		2,170	-		2,494	-
130X	存貨	六(三)		2,112,329	47		1,042,988	28
1410	預付款項	七		74,483	2		49,451	1
1470	其他流動資產	六(一)及八		343,684	8		187,766	5
11XX	<b>流動資產合計</b>			<u>4,084,710</u>	<u>91</u>		<u>3,339,854</u>	<u>89</u>
<b>非流動資產</b>								
1510	透過損益按公允價值衡量之金融資產－非流動	六(四)		14,317	-		17,750	1
1543	以成本衡量之金融資產－非流動	六(五)		12,466	-		12,124	-
1550	採用權益法之投資	六(六)		-	-		2,258	-
1600	不動產、廠房及設備	六(七)(二十六)及八		200,089	5		169,474	5
1780	無形資產	六(八)		139,214	3		132,056	4
1840	遞延所得稅資產	六(二十一)		37,188	1		43,800	1
1900	其他非流動資產			6,995	-		15,765	-
15XX	<b>非流動資產合計</b>			<u>410,269</u>	<u>9</u>		<u>393,227</u>	<u>11</u>
1XXX	<b>資產總計</b>		\$	<u>4,494,979</u>	<u>100</u>	\$	<u>3,733,081</u>	<u>100</u>

(續次頁)

  
 擊亞國際科技股份有限公司及其子公司  
 合併資產負債表  
 民國103年12月31日

單位：新台幣仟元

負債及權益		附註	103年12月31日			102年12月31日		
			金	額	%	金	額	%
<b>流動負債</b>								
2100	短期借款	六(九)及八	\$	1,478,800	33	\$	1,194,110	32
2110	應付短期票券	六(十)		-	-		50,000	1
2150	應付票據			968	-		867	-
2170	應付帳款	六(二十二)		35,405	1		51,904	2
2180	應付帳款－關係人	七		572,673	13		145,238	4
2200	其他應付款	六(十一)(二十 二)(二十六)及七		96,103	2		94,074	3
2230	當期所得稅負債	六(二十一)		4,900	-		290	-
2300	其他流動負債	六(十二)		68,072	1		8,818	-
21XX	<b>流動負債合計</b>			<u>2,256,921</u>	<u>50</u>		<u>1,545,301</u>	<u>42</u>
<b>非流動負債</b>								
2570	遞延所得稅負債	六(二十一)		7,779	-		3,149	-
2600	其他非流動負債	六(六)(十三)		2,304	-		4,060	-
25XX	<b>非流動負債合計</b>			<u>10,083</u>	<u>-</u>		<u>7,209</u>	<u>-</u>
2XXX	<b>負債總計</b>			<u>2,267,004</u>	<u>50</u>		<u>1,552,510</u>	<u>42</u>
<b>歸屬於母公司業主之權益</b>								
<b>股本</b>								
3110	普通股股本	六(十四)		1,222,627	27		1,222,627	33
<b>資本公積</b>								
3200	資本公積	六(十五)		804,688	18		804,688	21
<b>保留盈餘</b>								
3310	法定盈餘公積			132,114	3		181,898	5
3320	特別盈餘公積			31,040	1		31,040	1
3350	未分配盈餘(待彌補虧損)			23,245	-		(49,784)	(1)
<b>其他權益</b>								
3400	其他權益		(	104)	-	(	21,202)	(1)
31XX	<b>歸屬於母公司業主之權益合 計</b>			<u>2,213,610</u>	<u>49</u>		<u>2,169,267</u>	<u>58</u>
36XX	非控制權益	六(二十四)		14,365	1		11,304	-
3XXX	<b>權益總計</b>			<u>2,227,975</u>	<u>50</u>		<u>2,180,571</u>	<u>58</u>
<b>重大或有負債及未認列之合約承 諾</b>								
<b>重大之期後事項</b>								
	負債及權益總計		\$	<u>4,494,979</u>	<u>100</u>	\$	<u>3,733,081</u>	<u>100</u>

請參閱後附合併財務報告附註暨資誠聯合會計師事務所吳漢期、支秉鈞會計師民國104年3月23日查核報告。

董事長：李熙俊



經理人：侯靖圻



會計主管：鄭緣福





  
 擎亞國際科技股份有限公司及其子公司  
 合併綜合損益表  
 民國103年及102年1月1日至12月31日

單位：新台幣仟元  
 (除每股盈餘(虧損)為新台幣元外)

項目	附註	103 年 度		102 年 度	
		金 額	%	金 額	%
4000 營業收入	六(十七)及七	\$ 14,220,472	100	\$ 11,002,668	100
5000 營業成本	六(三)(二十二)及七	( 13,703,873)	( 96)	( 10,673,061)	( 97)
5900 營業毛利		516,599	4	329,607	3
營業費用	六(十九)(二十)				
6100 推銷費用		( 299,320)	( 2)	( 206,313)	( 2)
6200 管理費用		( 243,375)	( 2)	( 270,510)	( 3)
6300 研究發展費用		( 22,382)	-	( 29,045)	-
6000 營業費用合計		( 565,077)	( 4)	( 505,868)	( 5)
6900 營業損失		( 48,478)	-	( 176,261)	( 2)
營業外收入及支出					
7010 其他收入		14,435	-	17,492	-
7020 其他利益及損失	六(十八)	78,668	-	3,704	-
7050 財務成本		( 21,555)	-	( 21,096)	-
7060 採用權益法之關聯企業及合資損益之份額		( 4,343)	-	164	-
7000 營業外收入及支出合計		67,205	-	264	-
7900 稅前淨利(淨損)		18,727	-	( 175,997)	( 2)
7950 所得稅費用	六(二十一)	( 16,039)	-	( 670)	-
8200 本期淨利(淨損)		\$ 2,688	-	(\$ 176,667)	( 2)
其他綜合損益(淨額)					
8310 國外營運機構財務報表換算之兌換差額		\$ 20,928	-	\$ 6,455	-
8360 確定福利計畫精算利益		718	-	299	-
8370 採用權益法之關聯企業及合資之其他綜合損益之份額		170	-	3,383	-
8300 本期其他綜合利益之稅後淨額		\$ 21,816	-	\$ 10,137	-
8500 本期綜合利益(損失)總額		\$ 24,504	-	(\$ 166,530)	( 2)
淨利(損)歸屬於：					
8610 母公司業主		\$ 46,469	-	(\$ 155,428)	( 2)
8620 非控制權益		( 43,781)	-	( 21,239)	-
		\$ 2,688	-	(\$ 176,667)	( 2)
綜合損益總額歸屬於：					
8710 母公司業主		\$ 68,285	-	(\$ 145,291)	( 2)
8720 非控制權益		( 43,781)	-	( 21,239)	-
		\$ 24,504	-	(\$ 166,530)	( 2)
基本每股盈餘(虧損)	六(二十三)				
9750 本期淨利(損)		\$	0.38	(\$	1.27)
稀釋每股盈餘(虧損)	六(二十三)				
9850 本期淨利(損)		\$	0.38	(\$	1.27)

請參閱後附合併財務報告附註暨資誠聯合會計師事務所  
吳漢期、支秉鈞會計師民國104年3月23日查核報告。

董事長：李熙俊




經理人：侯靖圻



會計主管：鄭緣福



單位：新台幣仟元



學亞國際科  
民國 103 年 12 月 31 日

附註	歸屬		於		本公司		留		主		之		權		總	計	非控制權益	權益總額	
	普通股本	資本公積一 資本公積一 發行溢價	資本公積一 庫藏股	資本公積一 庫藏股	法定盈餘	特別盈餘	盈餘	盈餘	盈餘	盈餘	盈餘	盈餘	盈餘	盈餘					盈餘
102																			
102 年 1 月 1 日餘額	\$ 1,161,550	\$ 741,595	\$ 60,466	\$ 160,059	\$ 20,821	\$ 369,712	(\$ 31,040)	\$ 2,483,163	\$ 31,729	\$ 2,514,892									
員工股票股利	3,000	2,627	-	-	-	-	-	5,627	-	-									
101 年度盈餘指撥及分配：																			
法定盈餘公積	-	-	-	21,839	-	(21,839)	-	-	-	-									
特別盈餘公積	-	-	-	-	10,219	(10,219)	-	-	-	-									
現金股利	-	-	-	-	-	(174,232)	-	(174,232)	-	(174,232)									
股票股利	58,077	-	-	-	-	(58,077)	-	-	-	-									
102 年度合併總損益	-	-	-	-	-	(155,428)	-	(155,428)	-	(155,428)									
102 年度其他綜合損益	-	-	-	-	-	299	9,838	10,137	-	10,137									
少數股權變動	-	-	-	-	-	-	-	-	814	814									
102 年 12 月 31 日餘額	\$ 1,222,627	\$ 744,222	\$ 60,466	\$ 181,898	\$ 31,040	\$ 49,784	(\$ 21,202)	\$ 2,169,267	\$ 11,304	\$ 2,180,571									
103																			
103 年 1 月 1 日餘額	\$ 1,222,627	\$ 744,222	\$ 60,466	\$ 181,898	\$ 31,040	\$ 49,784	(\$ 21,202)	\$ 2,169,267	\$ 11,304	\$ 2,180,571									
法定盈餘公積彌補虧損	-	-	-	(49,784)	-	49,784	-	-	-	-									
103 年度合併總損益	-	-	-	-	-	46,469	-	46,469	(43,781)	2,688									
103 年度其他綜合損益	-	-	-	-	-	718	21,098	21,816	-	21,816									
認列對子公司所有權益變動	-	-	-	-	-	(23,942)	-	(23,942)	-	(23,942)									
少數股權變動	-	-	-	-	-	-	-	-	46,842	46,842									
103 年 12 月 31 日餘額	\$ 1,222,627	\$ 744,222	\$ 60,466	\$ 132,114	\$ 31,040	\$ 23,245	(\$ 104)	\$ 2,213,610	\$ 14,365	\$ 2,227,975									

請參閱後附合併財務報告附註暨資誠聯合會計師事務所吳漢翔、支秉鈞會計師民國 104 年 3 月 23 日查核報告。



董事長：李照俊



經理人：侯靖圻



會計主管：鄭綠福

  
 擎亞國際科技股份有限公司及其子公司  
 合併現金流量表  
 民國103年及102年1月1日至12月31日

單位：新台幣仟元

附註	103	年	度	102	年	度
<b>營業活動之現金流量</b>						
合併稅前淨利(淨損)	\$	18,727		(\$		175,997)
調整項目						
不影響現金流量之收益費損項目						
折舊費用		六(七)(十九)		16,437		12,732
攤銷費用		六(八)(十九)		22,142		18,066
呆帳費用提列數(含其他應收款)				3,636		2,444
利息費用				21,555		21,096
利息收入				( 550 )		( 378 )
透過損益按公允價值衡量之金融資產淨損失(利益)	六(十八)			3,433		( 84 )
採用權益法之關聯企業及合資損失(利益)之份額				4,343		( 164 )
採用權益法投資之減損損失				-		64,906
處分及報廢不動產、廠房及設備淨損失	六(十八)			724		1,822
員工股票紅利酬勞成本				-		5,627
與營業活動相關之資產/負債變動數						
與營業活動相關之資產之淨變動						
應收票據				( 26,320 )		( 33 )
應收帳款				603,638		145,914
應收帳款-關係人淨額				46,266		2,659
其他應收款				( 766 )		14,915
其他應收款-關係人				324		32,316
存貨				( 1,069,341 )		1,259
預付款項				( 25,032 )		8,780
其他流動資產				( 9,650 )		( 25 )
其他非流動資產				4,740		-
與營業活動相關之負債之淨變動						
應付票據				101		838
應付帳款				( 16,499 )		22,523
應付帳款-關係人				427,435		( 51,559 )
其他應付款				26,044		( 88,945 )
其他流動負債				59,254		-
應計退休金負債				( 495 )		( 484 )
其他非流動負債				( 543 )		2,458
營運產生之現金流入				109,603		40,686
收取之利息				550		377
支付之利息				( 22,385 )		( 23,585 )
支付之所得稅				( 228 )		( 7,414 )
營業活動之淨現金流入				<u>87,540</u>		<u>10,064</u>

(續次頁)

  
 學亞國際科技股份有限公司及其子公司  
 合併現金流量表  
 民國103年及102年1月1日至12月31日

單位：新台幣仟元

	附註	103 年 度	102 年 度
<b>投資活動之現金流量</b>			
取得以成本衡量之金融資產-非流動		\$ -	(\$ 11,772)
對子公司之收購(扣除所取得之現金)		-	( 17,668)
取得不動產、廠房及設備	六(二十六)	( 48,802)	( 17,158)
處分不動產、廠房及設備		953	500
取得無形資產	六(八)	( 25,118)	( 4,279)
存出保證金減少		4,030	13,942
受限制資產增加		( 146,268)	( 52,102)
投資活動之淨現金流出		( 215,205)	( 88,537)
<b>籌資活動之現金流量</b>			
短期借款增加		284,690	421,426
應付短期票券減少		( 50,000)	-
長期借款減少		-	( 145,680)
發放現金股利	六(十六)	-	( 174,232)
非控制權益變動數		-	814
籌資活動之淨現金流入		234,690	102,328
匯率影響數		16,172	11,097
本期現金及約當現金增加數		123,197	34,952
期初現金及約當現金餘額	六(一)	369,071	334,119
期末現金及約當現金餘額	六(一)	\$ 492,268	\$ 369,071

請參閱後附合併財務報告附註暨資誠聯合會計師事務所  
吳漢期、支秉鈞會計師民國104年3月23日查核報告。

董事長：李熙俊



經理人：侯靖圻



會計主管：鄭緣福

